

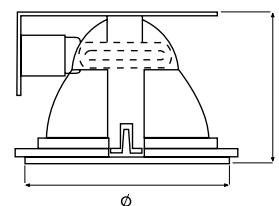
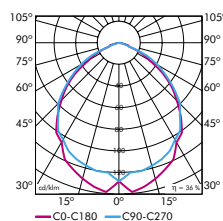


~230V / G24d/q / IP20 / 1 szt.

Oprawa do świetlówek kompaktowych niezintegrowanych, przeznaczona do montażu w sufitach podwieszanych. Obudowa oprawy wykonana z blachy stalowej, pierścień stalowy malowany proszkowo na kolor biały, powłoka lakiernicza odporna na promieniowanie UV. Odbłyśnik wykonany z wysokopolerowanego aluminium najwyższej czystości. Pierścień ozdobny i matowa szybka zamocowana w odbłyśniku. Oprawa wyposażona w układy stabilizacyjno-zapłonowe renomowanych firm oraz na życzenie w układ zasilający do oświetlenia awaryjnego i kompensację mocy biernej. Statecznik konwencjonalny magnetyczny (KVG) lub elektroniczny (EVG). Montowana w suficie przy pomocy sprężynek. Źródło światła stanowią świetłówki kompaktowe 13W z trzonkiem G24d/q montowane poziomo. Zastosowanie: pomieszczenia reprezentacyjne, sale konferencyjne, pomieszczenia biurowe, pomieszczenia handlowe, restauracje, itp.

Nr kat.	moc [W]	statecznik	źródło/trzonek	wymiary A/B/C [mm]	waga [kg]
125133	2x13	KVG	PL-C/G24d1	230/125	1,90
880773	2x13	EVG	PL-C/G24q1	230/125	1,70

DL 513 F 2 x 13W



DL-510, DL-520

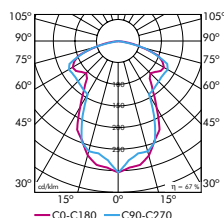


~230V / G24d/q / IP20 / 1 szt.

Oprawy do świetlówek kompaktowych niezintegrowanych, przeznaczone do montażu w sufitach podwieszanych. Obudowa oprawy wykonana z blachy stalowej, pierścień stalowy malowany proszkowo na kolor biały, powłoka lakiernicza odporna na promieniowanie UV. Odbłyśnik wykonany z wysokopolerowanego aluminium najwyższej czystości. Oprawa wyposażona w układy stabilizacyjno-zapłonowe renomowanych firm oraz na życzenie w układ zasilający do oświetlenia awaryjnego i kompensację mocy biernej. Stateczniki konwencjonalny magnetyczny (KVG) lub elektroniczny (EVG). Montowana w suficie przy pomocy sprężynek. Źródło światła stanowią świetłówki kompaktowe 13W z trzonkiem G24d/q, montowane poziomo. Zastosowanie: pomieszczenia reprezentacyjne, sale konferencyjne, pomieszczenia biurowe, pomieszczenia handlowe, restauracje, itp.

Nr kat.	moc [W]	statecznik	źródło/trzonek	wymiary A/B/C [mm]	waga [kg]
105104	1x13	KVG	PL-C/G24d1	193/140	0,96
880728	1x13	EVG	PL-C/G24q1	193/140	0,85
105203	2x13	KVG	PL-C/G24d1	193/140	1,32
880735	2x13	EVG	PL-C/G24q1	193/140	1,15

DL 510 1 x 13W



DL 520 2 x 13W

