

Wyłączniki różnicowoprądowe CFI6

- Prąd znamionowy zwarciaowy umowny 6 kA z dobezpieczeniem 63 A gG
- Napięcie znamionowe 230/400 V; 50 Hz
- Szeroka gama prądów znamionowych
- Zaciski windowe/szynowe z góry i z dołu
- Bogaty osprzęt dodatkowy

Informacje techniczne str. 306

SG21202



6 kA

Wyłączniki różnicowoprądowe

Informacje techniczne str. 306

Wyłączniki różnicowoprądowe CFI6 wytrzymałość na udar prądowy 250 A, typ AC



SG21102



$I_n/I_{\Delta n}$ (A)	Typ	Nr artykułu	Ilość szt. w opak.
2-biegunowy			
25/0,03	CFI6-25/2/003	235753	1 / 60
25/0,10	CFI6-25/2/01	235754	1 / 60
25/0,30	CFI6-25/2/03	235755	1 / 60
25/0,50	CFI6-25/2/05	235756	1 / 60
40/0,03	CFI6-40/2/003	235760	1 / 60
40/0,10	CFI6-40/2/01	235761	1 / 60
40/0,30	CFI6-40/2/03	235762	1 / 60
40/0,50	CFI6-40/2/05	235763	1 / 60
63/0,03	CFI6-63/2/003	235768	1 / 60
63/0,10	CFI6-63/2/01	235769	1 / 60
63/0,30	CFI6-63/2/03	235770	1 / 60
63/0,50	CFI6-63/2/05	235771	1 / 60

SG21202



$I_n/I_{\Delta n}$ (A)	Typ	Nr artykułu	Ilość szt. w opak.
4-biegunowy			
25/0,03	CFI6-25/4/003	235776	1 / 30
25/0,10	CFI6-25/4/01	235777	1 / 30
25/0,30	CFI6-25/4/03	235778	1 / 30
25/0,50	CFI6-25/4/05	235779	1 / 30
40/0,03	CFI6-40/4/003	235784	1 / 30
40/0,10	CFI6-40/4/01	235785	1 / 30
40/0,30	CFI6-40/4/03	235786	1 / 30
40/0,50	CFI6-40/4/05	235787	1 / 30
63/0,03	CFI6-63/4/003	235792	1 / 30
63/0,10	CFI6-63/4/01	235793	1 / 30
63/0,30	CFI6-63/4/03	235794	1 / 30
63/0,50	CFI6-63/4/05	235795	1 / 30

Informacje techniczne str. 306

Wyłączniki różnicowoprądowe CFI6 wytrzymałość na udar prądowy 250 A, czułe na prąd sinusoidalny i wyprostowany pulsacyjny, typ A



SG21102



$I_n/I_{\Delta n}$ (A)	Typ	Nr artykułu	Ilość szt. w opak.
2-biegunowy			
25/0,03	CFI6-25/2/003-A	235757	1 / 60
25/0,10	CFI6-25/2/01-A	235758	1 / 60
25/0,30	CFI6-25/2/03-A	235759	1 / 60
40/0,03	CFI6-40/2/003-A	235764	1 / 60
40/0,10	CFI6-40/2/01-A	235765	1 / 60
40/0,30	CFI6-40/2/03-A	235766	1 / 60
40/0,50	CFI6-40/2/05-A	235767	1 / 60
63/0,03	CFI6-63/2/003-A	235772	1 / 60
63/0,10	CFI6-63/2/01-A	235773	1 / 60
63/0,30	CFI6-63/2/03-A	235774	1 / 60
63/0,50	CFI6-63/2/05-A	235775	1 / 60

SG21202



$I_n/I_{\Delta n}$ (A)	Typ	Nr artykułu	Ilość szt. w opak.
4-biegunowy			
25/0,03	CFI6-25/4/003-A	235780	1 / 30
25/0,10	CFI6-25/4/01-A	235781	1 / 30
25/0,30	CFI6-25/4/03-A	235782	1 / 30
25/0,50	CFI6-25/4/05-A	235783	1 / 30
40/0,03	CFI6-40/4/003-A	235788	1 / 30
40/0,10	CFI6-40/4/01-A	235789	1 / 30
40/0,30	CFI6-40/4/03-A	235790	1 / 30
40/0,50	CFI6-40/4/05-A	235791	1 / 30
63/0,03	CFI6-63/4/003-A	235796	1 / 30
63/0,10	CFI6-63/4/01-A	235797	1 / 30
63/0,30	CFI6-63/4/03-A	235798	1 / 30
63/0,50	CFI6-63/4/05-A	235799	1 / 30

Osprzęt:	Typ	Nr artykułu
Styk pomocniczy dobudowa z lewej strony	Z-HK (1 zw. + 1 roz.)	248432
Styk pom. do sygnalizacji zadziałania dobudowa z prawej strony	Z-NHK (2 przem.)	248434
Aparaty do automatycznego ponownego załączenia	Z-FW-..	
Moduł do zdalnego wyzwiania	Z-FAM	248293

Informacje techniczne

Wyłączniki różnicowoprądowe CFI6

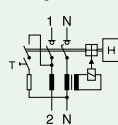
- Wyzwalanie niezależne od napięcia sieci
- Pasują konturem oraz wyglądem zewnętrznym do serii CLS6 i CKN6
- Zaciski szynowe/windowowe z góry i z dołu
- Przy zamontowanym oszynowaniu swobodny dostęp do zacisków
- Styki pomocnicze Z-HK i Z-NHK mocowane z boku
- Wskaźnik ustawienia zestyków czerwony / zielony (tylko CFI6-4 bieg.)
- Możliwość zastosowania ze zwykłymi oprawami oświetleniowymi z i bez elektronicznego zapłonu maks. 20 sztuk na 1 fazę
- Położenie wyłącznika dowolne
- Kierunek zasilania dowolny
- Wyłącznik 4-biegunowy może być zastosowany jako 3-biegunowy. Należy wykorzystać zaciski 1-2, 3-4, 5-6 (+ mostek szynowy)
- Wyłącznik 4-biegunowy może być zastosowany jako 2-biegunowy. Należy wykorzystać zaciski 5-6 i N-N
- Zaleca się raz w miesiącu sprawdzanie wyłącznika przez naciśnięcie przycisku "T". Wyłącznik musi wówczas zadziałać.
- Funkcją testu sprawdzamy zadziałanie wyłącznika ochronnego na prąd różnicowy. Nie zastąpi to pomiaru rezystancji uziemienia R_E i rezystancji izolacji przewodów.
- Wyzwalanie bezzwłoczne
- Temperatura pracy do -25°C
- **Typ -AC:** wyłącznik czuły na prąd różnicowy sinusoidalny
- **Typ -A:** wyłącznik czuły na prąd różnicowy sinusoidalny oraz wyprostowany pulsacyjny

Osprzęt:

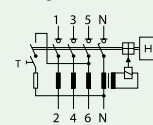
Styk pomocniczy		
- dobudowa z lewej strony	Z-HK (1 zw.+1 roz.)	248432
Styk pom. do sygnalizacji zadziałania		
- dobudowa z prawej strony	Z-NHK (2przem.)	248434
Aparaty do automatycznego ponownego załączania	Z-FW-..	
Moduł do zdalnego wyzwalania	Z-FAM	248293

Schematy połączeń

2-bieg.



4-bieg.



Obowiązuje dla wyłączników różnicowoprądowych wyprodukowanych od grudnia 2005r.

Dane techniczne

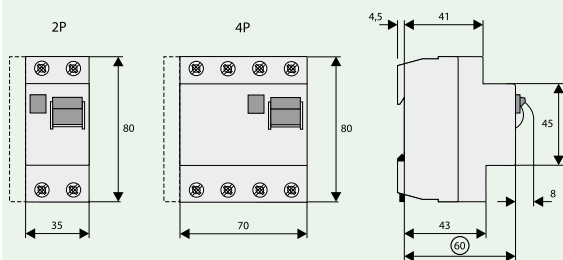
Elektryczne

Wykonanie zgodne z	IEC/EN 61008
Aktualne atesty zgodnie z nadrukiem	
Wyzwalanie	bezzwłoczne
Napięcie znamionowe U_n	230/400 V; 50 Hz
Znamionowy prąd różnicowy $I_{\Delta n}$	30, 100, 300, 500 mA
Czułość	AC i A
Znamionowe napięcie izolacji U_i	440 V
Odporność na udar napięciowy U_{imp}	4 kV
Wytrzymałość zwarciowa I_{nc}	6 kA
Maks. dop. dobezpieczenie	przed zwarciem 63 A gG/gL
Znamionowa zdolność łączeniowa I_m względnie	
Znamionowa zdolność łączeniowa prądu różnicowego $I_{\Delta m}$	
$I_n = 25-40A$	500 A
$I_n = 63A$	630 A
Zakres napięcia przycisku testowego	
2-bieg.	184 - 250 V~
4-bieg.	184 - 440 V~
Trwałość	
elektryczna	≥ 4.000 cykli łączeń
mechaniczna	≥ 20.000 cykli łączeń

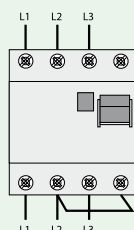
Mechaniczne

Wysokość czoła	45 mm
Wysokość aparatu	90 mm
Szerokość	35 mm (2 mod.) 70 mm (4 mod.)
Montaż	na szynie standardowej TS 35mm IEC/EN 60715, dwa położenia spoczynkowe
Stopień ochrony – w stanie zabudowanym	IP40
Zaciski	szynowe/windowowe
Ochrona zacisków	przed palcami i dłońmi BGV A3, ÖVE-EN 6
Przekrój przewodów przyłączeniowych	pojedynczy: 1,5 - 35 mm ² wielożyłowy: 2 x 16 mm ²
Grubość szyn łączeniowych	0,8 - 2 mm
Wytrzymałość klimatyczna	zgodnie z IEC/EN 61008

Wymiary (mm)



Wyłącznik różnicowoprądowy CFI6 bez przewodu neutralnego



Zacisk N powinien być połączony z fazą L2 (ew. L1). Zapewnia to prawidłowe funkcjonowanie obwodu kontrolnego (schemat obowiązuje dla wszystkich wyłączników wyprodukowanych od grudnia 2005r.)